

Saunasteuergerät EMOTEC DC 9000

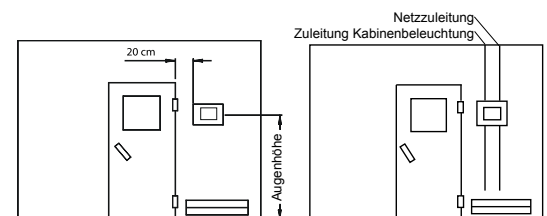
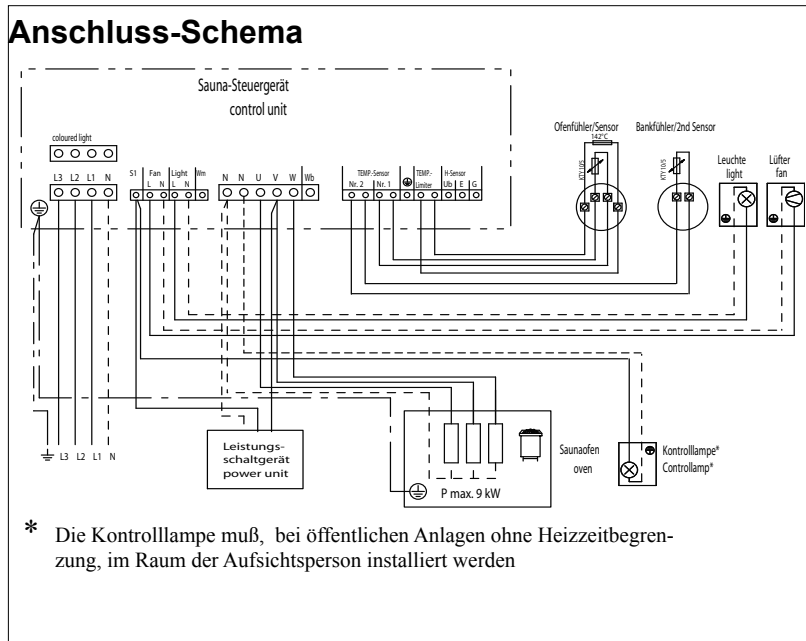
Für die finnische Sauna. Optional mit Bankfühler und Farblichtsteuerung.

- Gehäuse: Ober- und Unterteil als Kunststoffspritzteil
- Schaltknöpfe: erhaben, mit Epoxy-Abriebschutz
- Anzeige: Jumbo-LCD-Anzeige
kontrastscharf, hinterleuchtet
- Regelung: digitale Zweipunktregelung
- Heizzeitbegrenzung: 6 Stunden, 12 Stunden oder unbegrenzt für die gewerbliche Nutzung
- Farblichtbetrieb: max. 4 x 100 W (optional mit Farblichtmodul Art.-Nr. 942761 oder 944286 nachrüstbar).
- Bankfühler: optional Art.Nr. 94.4389

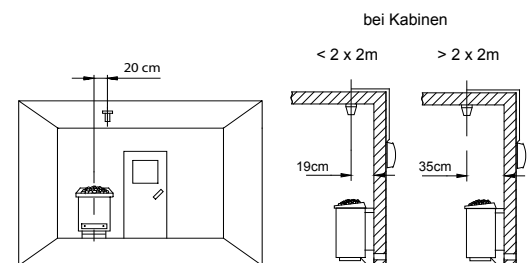
Temperaturvorwahl, Störungsmeldung. Anschluss für dimmbares Kabinenlicht und -lüfter. Sicherheitstemperaturbegrenzer 142°C. Licht und Lüfter intern abgesichert. Geräteschalter (switch-off).



MADE IN GERMANY



Fühlermontage



Art.Nr.	elektr. Anschluss / Leistung	Anschlussmöglichkeit für LSG	Zeitvorwahl	Temperaturregelbereich Saunabetrieb	Heizzeitbegrenzung	Feuchte-regelung	Temperaturregelbereich Feuchtebetrieb	Schaltmöglichkeit Kabinenbeleuchtung	Schaltmöglichkeit Lüfter	Maße H/B/T in cm	Umgebungstemperaturen beim Betrieb	Gewicht ohne Verpackung ca.
94.4412	400 V 3N AC 50Hz max. 9 kW ohmsche Last	ja	24 h Echtzeituhr	30 - 110° C	6 h 12 h unbegrenzt	nein	nein	dimmbar max 100 W max. 500 mA nur ohmsche Last	max. 100 W max. 500 mA ohne Anlaufkondensator	24/23/7	-10 bis +35° C	1,0 kg

Technische Änderungen vorbehalten